

BE

FENSTER + TÜREN

Mit Sicherheit.

FAMILY⁺

DIE HOCHWERTIGE
KUNSTSTOFFHAUSTÜR
ZUM FAMILIENPREIS.

SCHÜCO
FIRST PARTNER



DIE HOCHWERTIGE ALTERNATIVE ZUM FAMILIENPREIS: **FAMILY⁺**



FAMILY⁺ STEHT FÜR

Energie

- gute Wärmedämmung (KfW-förderfähig)
- energiesparend

Sicherheit

- mehrfach verriegelndes Schloss
- VSG Sicherheitsglas im Lichtausschnitt
- hohe Stabilität und Langlebigkeit
- 20 Jahre Garantie

Design

- 10 moderne Füllungsmodelle
- Farbauswahl aus Standard-Kombinationen
- vier verschiedene Gläser



MADE IN
GERMANY



KFW FÖR-
DERFÄHIG



20 JAHRE
GARANTIE

IHRE FÜLLUNGSVARIANTEN IM MODERNEN DESIGN



FA1 | Anthrazitgrau
Rechteckiges Feld mit satiniertem Glas, Randbereich umlaufend klar



FA2 | Mahagoni
Rechteckiges Feld mit satiniertem Glas, 4 waagerechte Streifen klar



FA3 | Weiß
3 rechteckige Felder mit satiniertem Glas, Randbereich umlaufend klar



FA13 | Anthrazitgrau
4 rechteckige Felder mit satiniertem Glas, Randbereich umlaufend klar



FA14 | Weiß
Rechteckiges Feld mit satiniertem Glas, 3 Doppel-Klarglasstreifen, Randbereich umlaufend klar



FA15 | Weiß
Sichelförmiges Feld, Randbereich umlaufend klar



FA4 | Weiß
Rechteckiges schmales Glasfeld, Klarglas



FA11 | ähnlich DB 703
Geschlossene Füllung mit vier Lisenen aus Edelstahl



FA12 | Golden Oak
5 rechteckige Felder mit Klarglas, Satinato oder Mastercarré




FA16 | Basaltgrau
3 rechteckige Felder mit Klarglas, Satinato oder Mastercarré



FA15 mit Seitenteil | Weiß
Sichelförmiges Feld, Randbereich umlaufend klar
Seitenteil mit satiniertem Glas, Randbereich umlaufend klar

DATEN & FAKTEN DER FAMILY⁺

- Schüco Profilsystem Living 82 AS
- Anschlagdichtungssystem mit zwei Dichtungsebenen
- Füllungsstärke 36 mm
- U_D -Wärmedämmwert: 1,1 W/(m²K)*
- Einspannfüllung
- Schwenkhakenschluss manuell W, 3-fach Verriegelung
- Profilzylinder 4 | W XR 51 mit Not- und Gefahrenfunktion
- Standardgröße bis 1.200 x 2.250 mm
- minimale Größe 900 x 1.950 mm
- Flügelprofil umlaufend (125 mm, Blendrahmen 80 mm)
- 3-fach Wärmeschutzverglasung, außen VSG 6 mm
- Edelstahl Stangengriff G-1020, Länge 600 mm
- Schüco Innendrücker G-310, weiß



Schüco Innendrücker, weiß




Edelstahl Stangengriff 600 mm

IHRE OPTIONEN

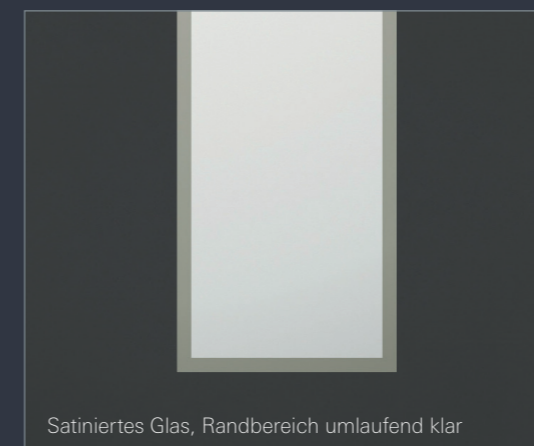

- Glasauswahl zwischen Klarglas, Satinato oder Mastercarré
- ein Seitenteil mit bis zu 1.000 mm Breite möglich
- Seitenteil außen mit VSG 6 mm
- Seitenteilverglasung mit satiniertem Glas, Randbereich umlaufend klar (Modelle FA1, FA3, FA13, FA14 und FA15)
- Schüco Innendrücker G-310 auch in Edelstahl erhältlich
- Schwenkhakenschluss automatisch
- Schwenkhakenschluss manuell W, mit Tagesentriegelung
- Schwenkhakenschluss manuell W, mit E-Öffner
- Rollentürbänder



Edelstahl Schüco Innendrücker



* Der U_D -Wertberechnung lag das Referenzmaß 1.230 mm x 2.180 mm zu Grunde.
Mit einem Panel $U_p \leq 1,1$ W/(m²K) wird ein U_D -Wert von 1,1 W/(m²K) (Referenzmaß) erreicht.





Ihr Fachhändler berät Sie gerne:



www.tks-sonnenschutz.de | Tel. 02182- 5700160



20 JAHRE
GARANTIE



GEPRÜFTE
SICHERHEIT



KFW FÖR-
DERFÄHIG



DIN
KONFORM



GEPRÜFTE
QUALITÄT

Aus reproduktions- und drucktechnischen Gründen ist die Darstellung der Farben und Oberflächenstrukturen nicht verbindlich. Gleiches gilt für die Farb- und Materialdarstellung der Beschlagsteile sowie deren Anordnung. Ebenfalls wirken die Farben bei unterschiedlichen Lichtverhältnissen, Tages- und Jahreszeiten sowie aufgrund vorgegebener Einbausituationen, unterschiedlich. Die Abmessungen der Darstellungen sind maßstäblich nicht verbindlich. Änderungen, die dem technischen Fortschritt dienen, sind vorbehalten.

BE 2018 / 06.22 / Printed in Germany. Irrtümer und Änderungen vorbehalten.

BE BAUELEMENTE GMBH | INDUSTRIESTR. 21 – 31 | 33818 LEOPOLDSHÖHE-GRESTE
T +49 5202 491-0 | F +49 5202 491-223 | WWW.BE-FENSTER-TUEREN.DE

Mit Sicherheit.