




SONNE&SCHATTEN
GELENKARMMARKISEN

MOBAU
MARKISEN





SONNENLUST

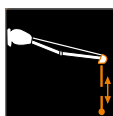
Genießen Sie im Sommer den Komfort einer natürlichen Klimaanlage und schützen Sie Ihre Haut vor gefährlichen UV-Strahlen. Tagsüber bietet Ihnen Ihre MOBAU Markise Blendschutz, abends schützt sie vor der feuchten, kühlen Nachtluft und schafft eine wohnliche Atmosphäre.

Der Einsatz von intelligenten Steuerungen ermöglicht Ihnen ein unvergleichliches Maß an Wohnwert. Verlagern Sie Ihren Lebensraum nach draußen - Tag und Nacht. Mit Beleuchtung und Infrarot-Wärmestrahlern tauchen Sie Ihren Außenbereich in ein mediterranes Ambiente, egal zu welcher Zeit.

Mit Sonnenschutzprodukten von MOBAU finden Sie das perfekte Gleichgewicht zwischen Sonne und Schatten, ganz nach Ihren Bedürfnissen.

MADE IN GERMANY

Als familiengeführtes Unternehmen produzieren wir seit über 45 Jahren in der Mitte Deutschlands ganz nach den individuellen Wünschen und Vorstellungen unserer Kunden. Ein besonderes Augenmerk richten wir dabei auf das Design, die Funktionalität und die Langlebigkeit unserer Produkte. Erleben Sie den Schutz vor Sonne von seiner schönsten und wertvollsten Seite.



04

MARKISENEXTRAS

Holen Sie das maximum aus Ihrer Markise



05-07

INFORMATIONENMARKISENTÜCHER

Mit dem richtigen Tuch stellen Sie alles in den Schatten



08-09

BEDIENUNGKOMFORT

Machen Sie es sich bequem



10-11

CUBELINE

KASSETTENMARKISE



12-13

HERA

KASSETTENMARKISE



14-15

TRENDLINE


KASSETTENMARKISE



16-17

SUNLINE BASIC I PRO I LED PRO

KASSETTENMARKISE



18-19

ZEUS HÜLSE

HÜLSENMARKISEN



20-21

ZEUS

OFFENE GELENKARMMARKISE



22-23

BASELINE

OFFENE GELENKARMMARKISE



24-25

HORIZON

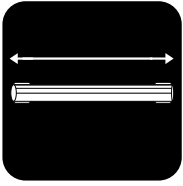
WIND- UND SICHTSCHUTZ



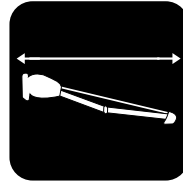
26-27

ALLESTECHNIK

Alle Markisentypen im Vergleich



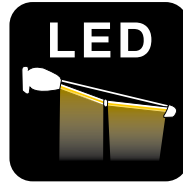
max. Markisenbreite bei Einzelanlagen und Doppelanlagen



min. Ausfall - max. Ausfall



LED Lichtprofil zur Montage an Kassette bzw. Tragrohr



LED Lichtstreifen integriert in Gelenkarmen



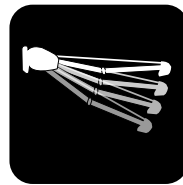
Schutzdach für offene Gelenkarmmarkisen



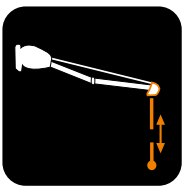
Tuchabdeckschale für offene Gelenkarmmarkisen



Blende anstatt Volant



Schwenkgetriebe zur einfachen Neigungsverstellung



Schattenplus zur Anpassung an den Sonnenstand



Schattenverlauf mit Schattenplus



Schattenverlauf ohne Schattenplus



INFORMATIONEN MARKISENTÜCHER

Eigenschaften von Markisentüchern

Markisentücher sind Hochleistungsprodukte. Dennoch sind nach dem heutigen Stand der Fertigungstechnik ihrer Perfektion Grenzen gesetzt. Wir fühlen uns verpflichtet, Sie im Rahmen der Verbraucheraufklärung über gelegentlich auftretende Erscheinungen, welche keinesfalls den Wert oder die Gebrauchsfähigkeit der Markise mindern, ausdrücklich hinzuweisen:



1. Welligkeit ("Waffelbildung")

... im Saum-, Naht- und Bahnbereich entsteht durch Mehrfachlagen des Gewebes und unterschiedliche Wickelstärken auf der Tuchwelle. Durch die so bedingten Stoffspannungen werden Welligkeiten (z.B. Waffel- oder Fischgrätmuster) verursacht.



2. Knickfalten

... entstehen bei der Konfektion und beim Falten der Markisentücher. Dabei kann es, speziell bei hellen Farben, im Knick zu Oberflächeneffekten (Pigmentverschiebungen) kommen, die im Gegenlicht dunkler (wie Schmutzstreifen) wirken. Sie mindern nicht den Wert und die Gebrauchsfähigkeit der Markise.



3. Kreideeffekt

... sind helle Streifen, die bei der Verarbeitung auf veredelten Stoffen entstehen und sich auch bei größter Sorgfalt nicht immer völlig vermeiden lassen. Sie sind daher ebenfalls kein Reklamationsgrund.

Markisen sind Sonnenschutzanlagen, die bei Regen und Wind einzufahren sind. Bespannungen, die nass geworden sind, können verstärkt zur Wickelfaltenbildung neigen und sollten daher möglichst schnell zum Trocknen ausgefahren werden. Bitte beachten Sie die aktuelle Windstärke.

INFORMATIONEN MARKISENTÜCHER

Sonne bedeutet Leben. Aber der Lebensspender Sonne kann aufgrund der UV-Strahlung auch schädlich sein. Der Behang einer Markise schützt Sie und schont Ihre Einrichtung, beschattet, schafft Farbstimmung, gestaltet und dekoriert. Der Stoff ist Stimmungselement und beeinflusst das persönliche Wohlbefinden, indem er das Licht einfärbt und filtert. Verleihen Sie Ihrem Haus einen individuellen Charme und Charakter durch unterschiedliche Bespannungsvarianten und eine große Auswahl an Farben und Dessins.

UV-Schutz

Auf die richtige Dosierung kommt es an

Der UV-Filter bezeichnet den Prozentsatz an UV-Strahlung der Sonne, welcher das Gewebe nicht durchdringen kann.



100% UV-Filter	95% UV-Filter	90% UV-Filter
Dieses Symbol zeigt, dass das Gewebe 100% der UV-Strahlen filtert	Dieses Symbol zeigt, dass das Gewebe mind. 95% der UV-Strahlen filtert	Dieses Symbol zeigt, dass das Gewebe mind. 90% der UV-Strahlen filtert

Ihrer Gesundheit zu liebe filtern Markisenstoffe aus dieser Kollektion...

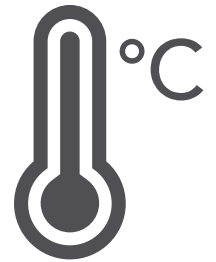
- mind. 99% der aggressiven UVB-Strahlung
- mind. 90% der gesamten UV-Strahlung

Thermischer Komfort

Profitieren Sie von angenehmen Temperaturen

Der thermische Komfort bestimmt wieviel Sonnenenergie jedes Gewebe filtert bzw. blockt (Hitzeschutz).

mind. 90%	80% bis 90%	70% bis 80%
Dieses Symbol zeigt, dass das Gewebe mind. 90% der Sonnenenergie blockt	Dieses Symbol zeigt, dass das Gewebe zwischen 80% und 90% der Sonnenenergie blockt	Dieses Symbol zeigt, dass das Gewebe zwischen 70% und 80% der Sonnenenergie blockt



Damit Sie nicht ins Schwitzen kommen...

- filtern Markisenstoffe dieser Kollektion mind. 70% der Sonnenenergie
- schützen Sie sich und Ihr zu Hause vor Überhitzung durch wirkungsvollen Sonnenschutz

Visueller Schutz

Lassen Sie sich nicht blenden

Der visuelle Schutz bezeichnet den Prozentsatz an Sonnenlicht, welcher das Gewebe nicht durchdringen kann.



mind. 90%	80% bis 90%	mind. 80%
Dieses Symbol zeigt, dass das Gewebe mind. 90% des sichtbaren Lichts blockt	Dieses Symbol zeigt, dass das Gewebe zwischen 80% und 90% des sichtbaren Lichts blockt	Dieses Symbol zeigt, dass das Gewebe mind. 80% des sichtbaren Lichts blockt

Das Wesentliche im Blick

- Stoffe in dieser Kollektion blocken mind. 80% des sichtbaren Lichts
- Blendungen werden vermieden und der Sichtkomfort maßgeblich gesteigert

Wohlbefinden

Farben besitzen ihre eigene Sprache

Temperamentvoll oder gelassen

- Je nach Tuchwahl wird das persönliche Wohlbefinden beeinflusst
- Untermalen Sie Ihren persönlichen Charakter mit der passenden Tuchfarbe
- Die Einfärbung des Lichts durch Markisenstoffe stimuliert Geist und Körper





	Eigenschaften	Stoffe mit dieser Webung
Leinwand-Gewebe	<ul style="list-style-type: none"> • eine extrem feste Webart • lässt weder Wasser, Hitze noch UV-Strahlen durch 	<ul style="list-style-type: none"> • Uni • Blockstreifen • Multistreifen • Sunvision
Leinwand-Gewebe mit Kunstharzbeschichtung	<ul style="list-style-type: none"> • eine extrem feste Webart • lässt weder Wasser, Hitze noch UV-Strahlen durch • Unterseite mit Kunstharzbeschichtung (erhöht wasserfest) 	<ul style="list-style-type: none"> • Orchestra MAX (Mehrpreis)
Panama-Gewebe	<ul style="list-style-type: none"> • eine Webart mit größerer Struktur für noch mehr Widerstandsfähigkeit • voluminösere Stoffe mit Baumwoll-Haptik 	<ul style="list-style-type: none"> • Designer Unis (Mehrpreis)
Jacquard-Gewebe	<ul style="list-style-type: none"> • die aufwändigen Muster sind gewebt, nicht aufgedruckt • extrem UV-beständig 	<ul style="list-style-type: none"> • Designer Kreativ (Mehrpreis)
Schubraschel-Verfahren	<ul style="list-style-type: none"> • durch das spezielle Webverfahren kann das Gewebe selbst extreme mechanische Einwirkungen von außen auffangen • hohe Reiß- und Weiterreißfestigkeit sowie eine besonders hohe Maßstabilität 	<ul style="list-style-type: none"> • Sunworker (Mehrpreis)

Am Anfang steht die Faser...

Die Acryl-Markisenstoffe dieser Kollektion bestehen zu 100% aus spinndüsengefärbtem Acryl. Qualitativ hochwertige Farbpigmente werden im Zuge der Herstellung direkt in den Kunststoff der Faser eingebettet. Im Gegensatz dazu werden bei den meisten Markisenstoffen, bei denen Polyestergewebe zum Einsatz kommt, die Fasern nachträglich gefärbt. Die Farbe haftet nur an der Oberfläche und führt somit in der Folgezeit zu einem schnellerem Ausbleichen der Gewebe. Acryl-Stoffe mit durchgefärbten Fasern sind Gewebe mit einer unvergleichlichen Farbechtheit, deren Farben im Gegensatz zu Polyestergeweben extrem lange haltbar und widerstandsfähig sind.



Symbolische Darstellung

Acrylfaser = Möhre
 Polyesterfaser = Radieschen

BEDIENUNGKOMFORT



Steigern Sie Ihren Wohnwert indem Sie Komfort und Nutzen optimal miteinander in Einklang bringen. Für alle motorisierten Anlagen bieten wir Ihnen die passende Steuerung. Diese sorgt, ganz egal ob Sie zu Hause oder gerade unterwegs sind, für optimalen Schutz Ihrer Einrichtung und ein angenehmes Raumklima.

Machen Sie es sich bequem durch den Einsatz modernster Technik. Gönnen Sie sich mehr Komfort im Alltag!

STANDARD



FUNK



FUNK



autonom

Bedienelement



verdrahtet



autonom

Bedienelement



autonom



verdrahtet

Bedienelement



autonom

Bedienelement



verdrahtet



autonom

Bedienelement



autonom



verdrahtet

Bedienelement



verdrahtet

Bedienelement



verdrahtet

Bedienelement






Abb.: LED Lichtstreifen TubeLine

Mit unsern vielfältig kombinierbaren Licht- und Heizelementen schaffen wir für Sie die perfekte Anbindung vom Inneren zum Äußeren Bereich Ihres Hauses.

Durch das gezielte Einsetzen von Wärme können Sie einen lauen Sommerabend bis spät in die Nacht verlängern und genießen. Mit der in die Markise integrierten Beleuchtung tauchen Sie Ihren Balkon in eine gemütliche Atmosphäre und können diese ganz nach Ihren Bedürfnissen dimmen.

Schaffen Sie sich neue Lebensräume und steigern Sie Ihren Wohnkomfort.



Heizstrahler S1 - 2000 Watt
Bedienung über Schalter, Funk
oder App (Bluetooth)



Heizstrahler S1 mit LED Modul - 2000
Watt Bedienung über Funk oder
App (Bluetooth)



SONNENANBETER




CUBELINE KASSETTENMARKISE

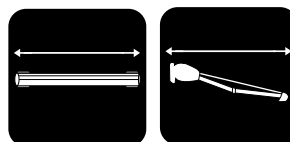
Hier steht Kreativität an erster Stelle. Nutzen Sie individuelle Gestaltungsmöglichkeiten durch zweifarbiges Design. Gehäuse und Designblende können hier in unterschiedlichen Farben ganz nach Ihren Wünschen kombiniert werden. Die in den Armen integrierte Beleuchtung macht für Sie die Nacht zum Tag. Kubisch, elegant, mit überzeugenden Extras bietet diese Beschattung viel Platz für alle Sonnenanbeter.



GESTELLFARBEN

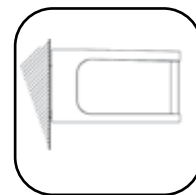


MAßE

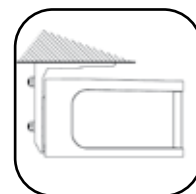


Einzelanlage: 600
Ausfall: 160 - 360
Doppelanlage: -

MONTAGEARTEN




Wandmontage



Deckenmontage

Gültig für Gehäuse und Designblende.
Farbkombinationen möglich.



SCHATTENSPENDER

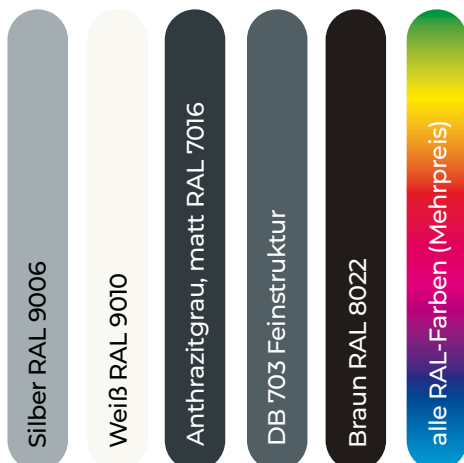


HERA KASSETTENMARKISE

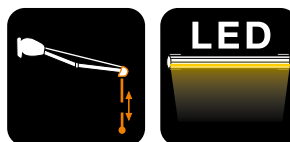
Absolut überzeugend durch die feine Abstimmung zwischen innovativer Technik und herausragendem Design. Höchste Materialqualität und präzise Verarbeitung ermöglichen die einfache und schnelle Montage dieser Markise auch an Problemfassaden. Formschön, elegant, mit 28m² maximal Fläche (Einzelanlage) ist diese Markise ein großer Schattenspendender.



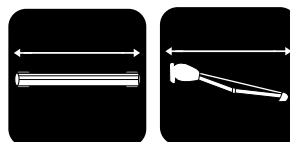
GESTELLFARBEN



EXTRAS

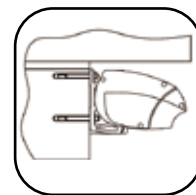


MAßE

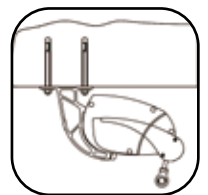


Einzelanlage: 700
Ausfall: 150 - 400
Doppelanlage: 1300

MONTAGEARTEN



Wandmontage



Deckenmontage



Dachsparrenmontage



SCHATTENLIEBE

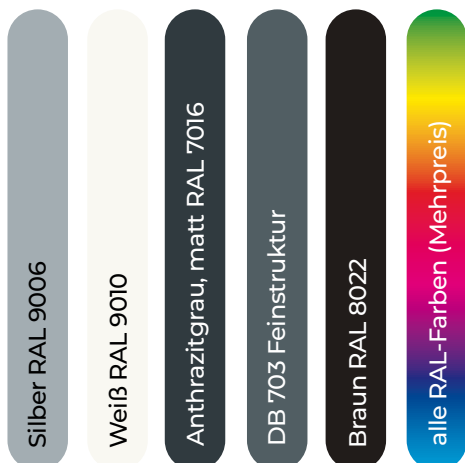


TRENDLINE KASSETTENMARKISE

Das markante Erscheinungsbild und die klar definierten Formen stehen im Einklang zu den heutigen Anforderungen der modernen Architektur. Die schlanke und hochwertige Kasette besteht durch ihr einzigartiges Design. Diese Markise garantiert Ihnen wahre Schattenliebe.



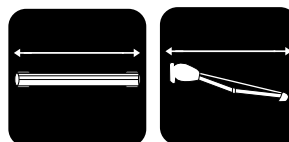
GESTELLFARBEN



EXTRAS

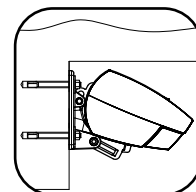


MAßE

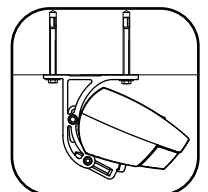


Einzelanlage: 700
Ausfall: 150-350
Doppelanlage: 1200

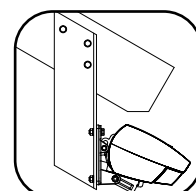
MONTAGEARTEN



Wandmontage



Deckenmontage



Dachsparrenmontage




SONNENSUCHT

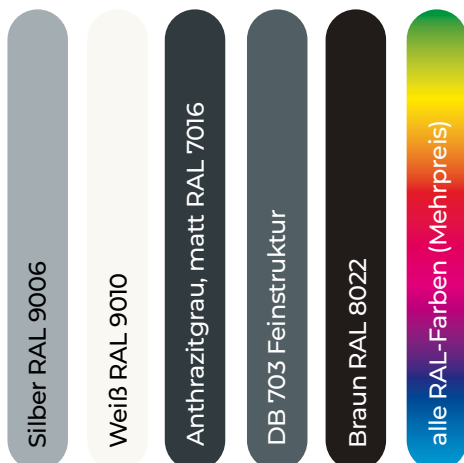


SUNLINE BASIC & PRO KASSETTENMARKISE

Durch ihr modernes Design in minimaler Abmessung ist diese Markise die perfekte Lösung für alle Balkone, Loggien und Terrassen. Lassen Sie sich von ihrer Vielseitigkeit überzeugen, durch das integrierte LED-Profil bringt sie Ihre Terrasse zu Strahlen. Sie werden Ihr Schattenplätzchen lieben trotz Sonnensucht.



GESTELLFARBEN



Silber RAL 9006

Weiß RAL 9010

Anthrazitgrau, matt RAL 7016

DB 703 Feinstruktur

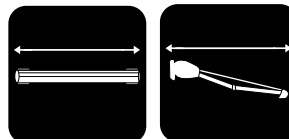
Braun RAL 8022

alle RAL-Farben (Mehrpreis)

EXTRAS



MAßE



Einzelanlage: 550
Ausfall: 150-300
Doppelanlage: -

MONTAGEARTEN



Wandmontage



Deckenmontage



Dachsparrenmontage



SCHATTENFANATIKER

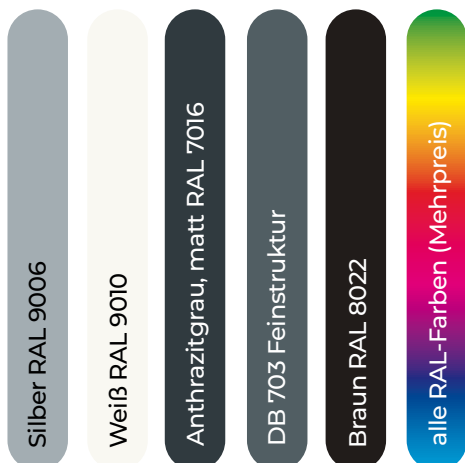


ZEUS HÜLSEHÜLSENMARKISE

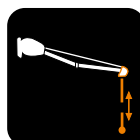
Zahlreiche Extras und Optionen machen diese Markise zu einer der vielseitigsten Anlagen überhaupt. Sie suchen eine unkomplizierte und formschöne kompakte Hülsemarkise? Dann sind Sie hier genau richtig! Durch die großen Baugrößen und der Möglichkeit mit gekreuzten Armen mehr Ausfall als Breite zu bauen, ist Zeus Hülse das absolute Highlight unter den Hülsemarkisen. Hier werden Sie garantiert zum Schattenfanatiker.



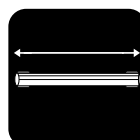
GESTELLFARBEN



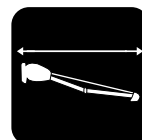
EXTRAS



MAßE



Einzelanlage: 700
Doppelanlage: 1300

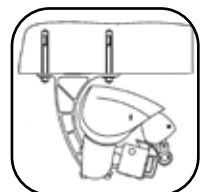


Ausfall: 150-400

MONTAGEARTEN



Wandmontage



Deckenmontage



Dachsparrenmontage




SONNENPAUSE

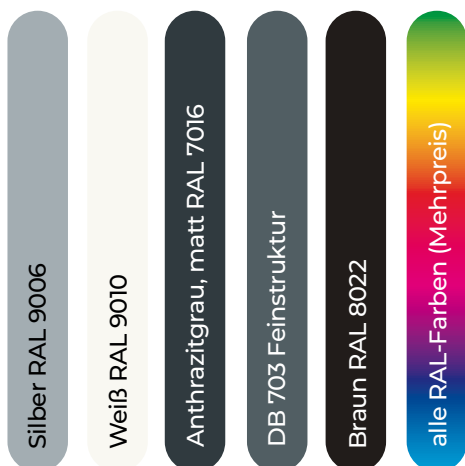


ZEUSGELENKARMMARKISE

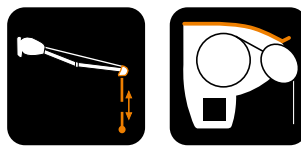
Diese klassische offene Gelenkarmmarkise ist Ihr perfekter Partner für große Größen. Sie lässt Sie auch nicht im Stich wenn es mal eng wird, durch gekreuzte Arme ermöglicht diese Markise mehr Ausfall als Breite und ist somit eine optimale Nischenlösung. Die Zeus ist der perfekte Begleiter für Ihre Sonnenpause.



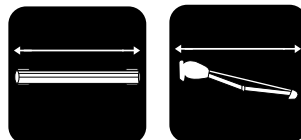
GESTELLFARBEN



EXTRAS



MAßE

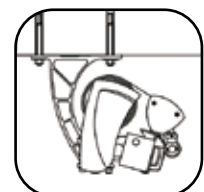


Einzelanlage: 700
Ausfall: 150-400
Doppelanlage: 1300

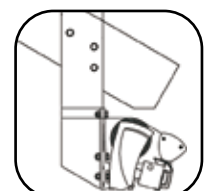
MONTAGEARTEN



Wandmontage



Deckenmontage



Dachsparrenmontage 21




SCHATTENPLÄTZCHEN




BASELINEGELENKARMMARKISE

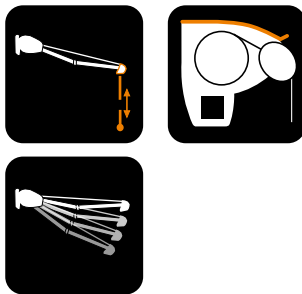
BaseLine ist die preisgünstige Qualitätsmarkise für den Einstieg. Sie bietet alles was eine Markise braucht und lässt Sie auch nicht im Stich wenn es mal eng wird, durch gekreuzte Arme ermöglicht sie mehr Ausfall als Breite und ist somit eine optimale Nischenlösung. Die perfekte Ergänzung für Ihr neues Schattenplätzchen.



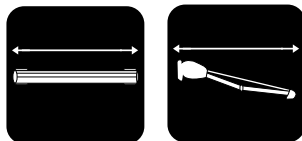
GESTELLFARBEN



EXTRAS

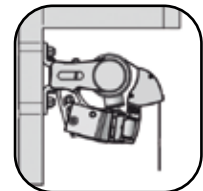


MAßE



Einzelanlage: Ausfall:
600 150 - 350
Doppelanlage:
-

MONTAGEARTEN




Wandmontage



Deckenmontage



Dachsparrenmontage 23



abnehmbarer Mast



Bodenrolle als Einfahrhilfe

SCHATTENZEIT



Kindersicherung

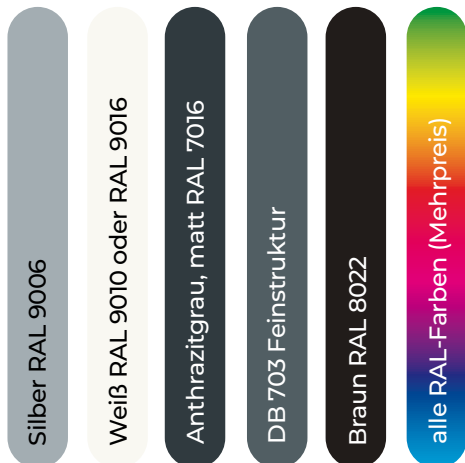
HORIZON WIND-SICHTSCHUTZ

Wind-, Sicht- und Blendschutz für Terrassen, Balkone und Gastronomie. Schützt vor unangenehm kühlen Windbrisen und allzu neugierigen Blicken.

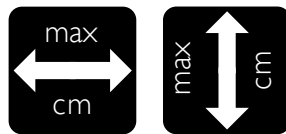
Horizon ist unauffällig und geschlossen im eingefahrenen Zustand. Mit den verschiedenen Konfektionsmöglichkeiten passt er sich optimal dem Verlauf Ihrer Markisen an. Jetzt ist Schattenzeit.



GESTELLFARBEN




MAßE



Gerade Anlage: 400	Gerade Anlage: 210
Slopeanlage: 400	Slopeanlage: 250



Gerade Anlage



Schräg Anlage



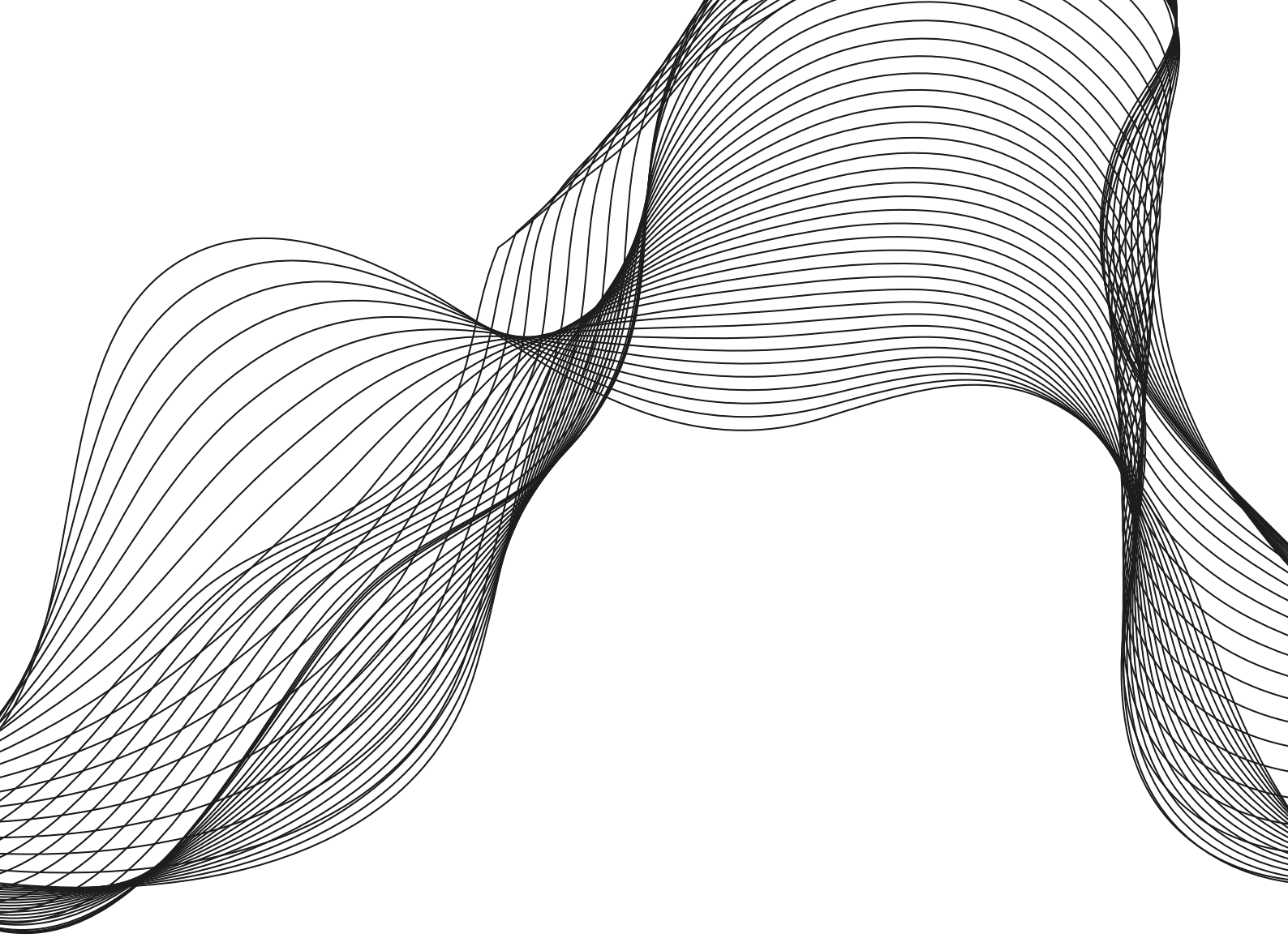
Tragrohrmarkisen			
	Zeus	Baseline	Zeus Hülse
Maße [cm]			
Max. Breite x Ausfall Einzelanlage	700 x 400	600 x 350	700 x 400
Max. Breite x Ausfall Doppelanlage	1300 x 400	-	1300 x 400
Ausführung			
	offene Gelenkarmmarkise	offene Gelenkarmmarkise	Hülsemarkise
Antrieb			
Handantrieb	●	●	●
Motor	✓	✓	✓
Funkmotor	■	■	■
Markisentücher			
Acryl erhöht wasserfest max. Ausfall	400	300	400
Designerstoff max. Ausfall	400	300	400
Extras			
Schutzdach	■	■	-
Schwenkgetriebe	-	■	-
Schattenplus	■	■	■
Blende	-	-	-
Tuchabdeckschale	-	-	✓
Technik			
Standardbefestigung [mm] (Wandkonsolen)			

✓ Grundausrüstung

■ Mehrpreis

● Minderpreis

- nicht lieferbar



Ihr kompetenter Fachhändler



Bauelemente
Sonnenschutz

www.tks-sonnenschutz.de | Tel. 02182- 5700160

MOBAU
MARKISEN